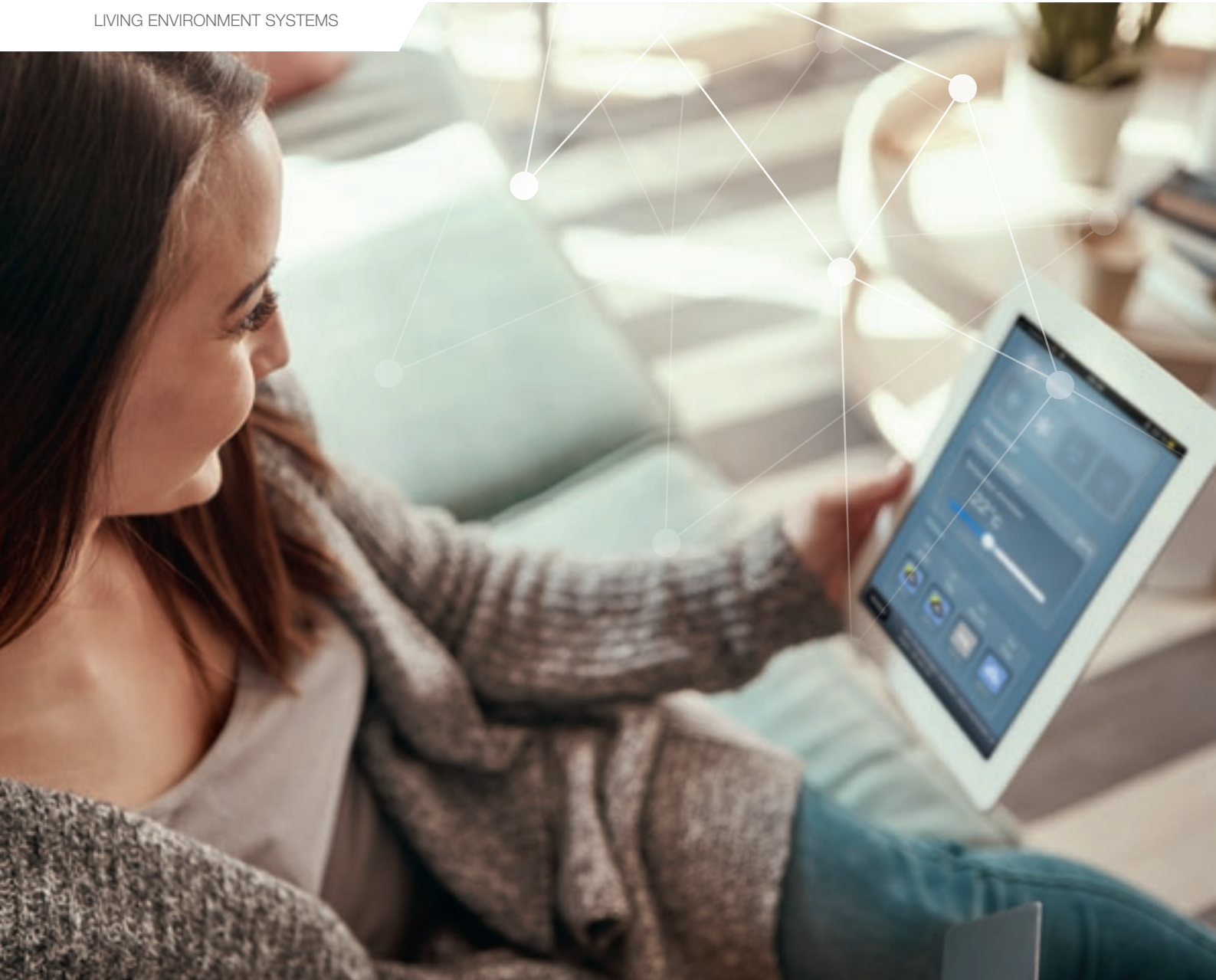


LIVING ENVIRONMENT SYSTEMS



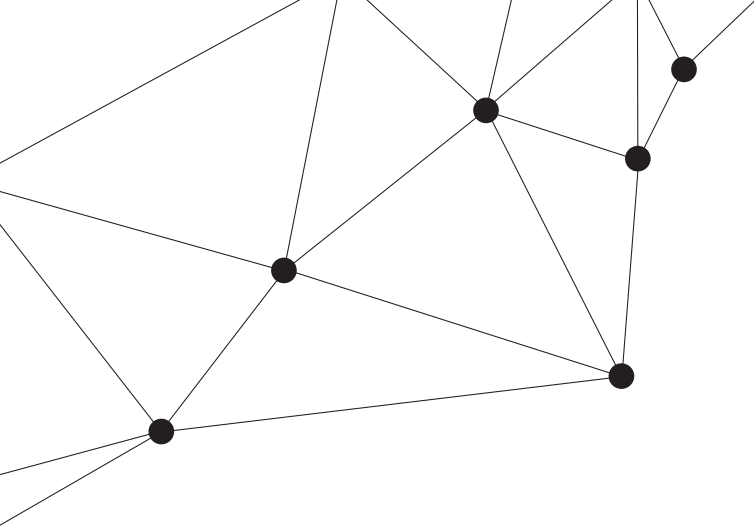
MELCloud

Mobiele sturing voor uw Mitsubishi Electric-systemen

mitsubishi-electric.be

Knowledge *at work.*





Mitsubishi Electric LES
staat voor gebundelde expertise
voor gezamenlijk succes.

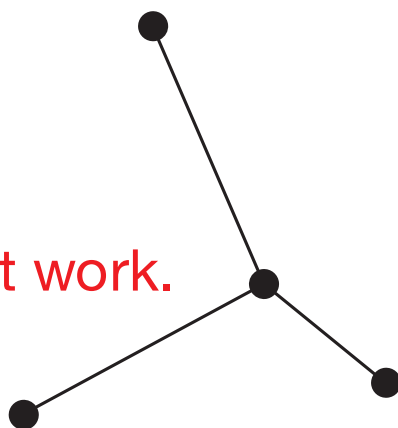
Luisteren en begrijpen.

Intelligente producten ontwikkelen.

Competent adviseren. Trends her-
kennen. De toekomst vormgeven.

Kennis omzetten in oplossingen.

Knowledge at work.





Eenvoudige bediening en bewaking

Met MELCloud voert u alle instellingen van uw klimatisatie-, ventilatie- of verwarmingssystemen uit via een beveiligde toegang. MELCloud is compatibel met Serie M, Mr. Slim, Ecodan en Lossnay producten. Online of via de app. En dat in één enkele toepassing – ook voor verschillende locaties, gebouwen en ruimtes. Een extra voorbeeld van 'Knowledge at work'.

De belangrijkste kenmerken van MELCloud op een rijtje:

- Gratis gebruik
- Externe bediening van instellingen (aan/uit, temperatuur, ventilatortoerental, bedrijfsmodus, enz.)
- Overzichtelijke bediening van meerdere locaties
- Gegevensmonitoring (werkelijke waarden, bedrijfsstatus, enz.)
- Zeer ruim gamma compatibele Mitsubishi Electric producten
- Programmatie mogelijk
- Weergave van berekende energiegegevens voor systeemanalyse (afhankelijk van de unit)
- Alarmmeldingen via e-mail aan twee ontvangers
- Eenvoudige systeemuitbreiding

De voordelen van MELCloud

De toepassingsgebieden van MELCloud zijn veelzijdig: in zakelijke omgevingen zoals kantoren, praktijken en winkels maar ook in privégebruik voor woningen. We tonen u aan de hand van twee voorbeelden de voordelen van mobiele sturing.



Altijd de juiste temperatuur

Stel: u bent eigenaar van een winkelketen en u plant tien nieuwe filialen in Europa. Dan wordt centrale toegang tot alle systemen door MELCloud gegarandeerd. Ook eventuele uitbreidingen worden probleemloos uitgevoerd.

Centrale toegang

De technische afdeling heeft dankzij MELCloud een actueel overzicht van alle bedrijfsgegevens per locatie, kan de temperatuur individueel regelen en kan onmiddellijk ingrijpen bij storingen die automatisch via e-mail worden gemeld. Het beste middel tegen incorrecte lokale bediening.

Extra diensten voor installatiebedrijven

Als gespecialiseerd installatiebedrijf in klimatisatiesystemen kunt u dit als extra service aanbieden. Met een gastaccount hebt u toegang tot alle functies, waaronder alarmmeldingen via e-mail.

De voordelen van MELCloud voor professionele gebruikers en installateurs

- Centrale toegang tot alle gemonteerde units
- Toegangsaccount voor regiomanager
- Gastaccount voor gespecialiseerde installatiebedrijven
- Incorrecte lokale bediening is nagenoeg uitgesloten
- Versturen van alarmmelding bij storingen naar installatiebedrijf en centrale
- Weergave van meerdere gebouwen en verdiepingen mogelijk
- Eenvoudige integratie van extra units
- Toegang via mobiele UMTS-router mogelijk – geen WLAN vereist

Centrale bediening, onderweg of op vakantie

U bouwt of verbouwt een huis en laat moderne klimatisatiesystemen installeren. Met MELCloud bedient u alle geïnstalleerde units heel eenvoudig via een tablet of smartphone.

Bediening en controle, ongeacht waar u bent

Hebt u alle klimatisatie units thuis uitgeschakeld? Met MELCloud kunt u dit snel en met alle zekerheid controleren. Mocht er toch nog iets aan staan, dan schakelt u de unit op afstand uit, waar u ook bent. U kunt ook een beperkte gastaccount instellen, bijvoorbeeld voor uw kinderen. Mocht er een storing optreden, dan wordt u automatisch per e-mail daarover geïnformeerd en kunt u snel actie ondernemen via de app.

Perfekte temperatuur in de vakantiewoning

Ook in de privésfeer is het de moeite waard om meerdere locaties met MELCloud te verbinden. Neem bijvoorbeeld de vakantiewoning. Dan kunt u onderweg naar uw bestemming de gewenste temperatuur van uw vakantiewoning instellen. En mocht u langer op vakantie blijven, dan kunt u bijv. de vakantiemodus van de warmtepompen thuis aanpassen aan de nieuwe datum.

De voordelen van MELCloud voor privégebruikers:

- Centrale toegang tot alle klimatisatie units, ventilatiesystemen en warmtepompen
- Eenvoudige bediening van alle systemen met vooringestelde scenario's
- Vrije en beperkte gastaccounts voor alle gezinsleden
- Op afstand instelbare temperatuur
- Overzicht van het energieverbruik
- Overzicht van heel wat gegevens, bijv. activeren van de vorstbeveiliging bij verwarming of gewenste instelling van de insteltemperatuur
- Alarmmeldingen bij storingen via e-mail

MELCloud voor thuis



Eenvoudige installatie en uitbreiding

Alle klimatisatie-, ventilatie- en verwarmingsunits van de productlijnen Serie M, Mr. Slim, Ecodan en Lossnay kunnen heel eenvoudig met MELCloud worden uitgerust, ook achteraf.

U hebt daarvoor alleen de speciale wifi-adaptor van Mitsubishi Electric nodig, die door uw gespecialiseerde installateur wordt geplaatst. Met een WPS-router/LTE-WPS-router, een computer en een smartphone of tablet voor het mobiele gebruik van de app, is het systeem compleet.

De MELCloud-app kunt u gratis downloaden in de App Store, de Microsoft Store of op Google Play. Via de computer vindt u MELCloud onder <https://app.melcloud.com>. U hoeft zich dan enkel nog te registreren en u kunt uw MELCloud altijd en overal gebruiken.

De voordelen op een rijtje:

- Eenvoudige integratie via de WPS-functie
- Uitbreidbaar zonder extra bekabeling
- Onbeperkt aantal devices per gebruikersaccount



Doe de MELCloud-test!

Bekijk de MELCloud-demoversie onder <https://app.melcloud.com> en test wat de smart app voor u kan betekenen. Meer informatie, ook over compatibele binneneenheden, vindt u op melcloud.com.

Een extra voordeel van MELCloud:

Voor eenvoudig beheer worden alle verbonden locaties op een overzichtelijk plattegrond weergegeven.



Technische gegevens

- MAC-567IF WiFi-adaptor
- Ingangsspanning: DC 12,7 V (via binnenunit)
- Opgenomen vermogen: max. 2 W
- Zendervermogensniveau: max 17,5 dBm bij IEEE 802.11b
- Codering: AES
- Verificatie: WPA2-PSK
- Kabellengte: 2,04 meter
- Frequentieband: 2,4 GHz
- Interfaceprintplaat: CN105
- Eenvoudige verbinding van de adapter door de WPS-functie

Samen naar de passende oplossing

Mitsubishi Electric wil met innovatieve producten almaar betere prestaties neerzetten. Daarvoor leveren we niet alleen verfijnde technologieën, maar ondersteunen we onze partners vanaf het eerste gesprek tot lang na de installatie.



Mitsubishi Electric Contact

**Mitsubishi Electric
Europe B.V. Belgium**

Living Environment Systems
Autobaan 2
8210 Loppem
T +32 (0)50 40 48 48
F +32 (0)50 39 26 04
info@mitsubishi-electric.be
mitsubishi-electric.be

Service Centre

Assesteeweg 117-2
1740 Ternat
T +32 (0)2 582 77 50
F +32 (0)2 582 79 47

Alle gegevens en afbeeldingen onder voorbehoud. Een aantal producten zijn niet in alle landen beschikbaar.